


1. WAAROM IS DE BIJBEL ZO'N DIK BOEK?

De Bijbel is een heel dik boek. Dat komt doordat de Bijbel eigenlijk niet één boek is, maar een boek vol met boeken. De Bijbel lijkt net een kleine bibliotheek. In totaal staan er 66 boeken in de Bijbel. De boeken zijn allemaal erg verschillend. Sommige boeken zijn makkelijk om te lezen, en andere moeilijker. Sommige boeken zijn een beetje saai, en andere juist heel spannend.



WIST JE DAT?

Bijbel

Het woord 'Bijbel' komt van een woord uit het Grieks, de taal van het Nieuwe Testament. Dat Griekse woord is 'biblia'. Dit woord betekent 'boeken'. Het lijkt op ons woord 'bibliotheek'.

39+27=66

In een bibliotheek worden boeken die bij elkaar horen, bij elkaar gezet. Zo kun je een bepaald boek dat je zoekt, snel vinden. Dat zie je in de Bijbel ook. De Bijbel heeft twee grote delen, het Oude Testament en het Nieuwe Testament.

Het **Oude Testament** bestaat uit 39 boeken. In het Oude Testament vind je verhalen over het begin van de wereld, lees je teksten van profeten van God, maar ook gedichten en liederen. Er staan ook spannende avonturen in die rechters en koningen beleven. Deze boeken zijn allemaal geschreven toen Jezus nog niet geboren was. Deze boeken zijn voor het grootste deel geschreven in het Hebreeuws.

In het **Nieuwe Testament** lees je de verhalen over Jezus, en verder verhalen van de eerste christenen. Ook staan er veel brieven in die gestuurd werden aan verschillende kerken. Van de 27 boeken in het Nieuwe Testament hebben maar liefst 21 boeken de vorm

van een brief. De boeken van het Nieuwe Testament zijn geschreven in het Grieks.

Dun en dik

Elk boek in de Bijbel bestaat uit verschillende hoofdstukken. Het ene boek is dikker dan het andere. Niet elk Bijbelboek heeft dus evenveel hoofdstukken. Elk hoofdstuk is opgedeeld in kleine stukjes. Die stukjes bestaan meestal uit een paar zinnen, die 'verzen' worden genoemd.

Deze indeling lijkt misschien ingewikkeld, maar je kunt zo makkelijk iets opzoeken in de Bijbel. Als ergens staat: Ps. 33:20, dan zoek je in het boek Psalmen, hoofdstuk 33, vers 20.

Speciaal papier

Om ervoor te zorgen dat de Bijbel niet een te dik en zwaar boek wordt, wordt er bij het drukken een dun, houtvrij papier gebruikt. Het papier is dun, maar toch best sterk. Er worden speciale machines gebruikt om het papier te bedrukken. De inkt mag niet doordrukken naar de volgende pagina.

WAT HEB JE NODIG?

- * EEN GROOT VOUWBLAADJE
- * EEN PEN OF POTLOOD * EEN SCHAAR
- * EEN GROOT DIEP BORD MET EEN LAAGJE WATER



PROEFJE



PAPIER IN BEWEGING

Het papier van een Bijbel is dun, maar toch best sterk. De verhalen van God hebben kracht en zetten je in beweging. In dit proefje blijkt papier ook sterk te zijn en in beweging te komen.

Aan de slag:

- 1 Trek op het vouwblaadje met een pen of een potlood je eigen hand om. Schrijf in de palm van je papieren hand eventueel een tekst uit de Bijbel die jij mooi vindt. Knip de hand uit.
- 2 Vouw alle vingers naar binnen. De palm van je papieren hand mag niet meer zichtbaar zijn.
- 3 Leg de opgevouwen hand voorzichtig in het midden van het bord met water, met de vingers naar boven. Wacht een tijdje en kijk wat er gebeurt!

Zo werkt het:

Het water trekt langzaam in het papier. Daardoor zet het papier wat uit. Het water duwt het dubbelgevouwen papier uit elkaar. Daardoor gaat de hand open.



DOEN

Zoeken in de Bijbel

Hoe lang doe je erover om deze twee verzen in de Bijbel op te zoeken: Jozua 1:9 en Romeinen 8:37? Als je geen papieren Bijbel hebt, kun je de verzen zoeken op internet, op de site debijbel.nl. Op deze site kun je de hele Bijbel lezen.

2. WAAROM ZOU JE IN DE BIJBEL LEZEN?

De Bijbel is een bekend boek. Het is één van de meest gelezen boeken ter wereld. Er is geen ander boek dat zo vaak en in zoveel talen vertaald is. Voor veel mensen is de Bijbel het belangrijkste boek van alle boeken.

Een bijzonder boek

De Bijbel staat vol verhalen over God, mensen en de wereld. Sommige mensen lezen de Bijbel alleen al graag vanwege de mooie en bijzondere teksten. Maar veel anderen lezen de Bijbel vooral omdat zij erop vertrouwen dat God daarin tot hen spreekt. Het is het boek waardoor je God beter leert kennen. Dat maakt de Bijbel heel bijzonder.

Een belangrijk boek

Sommige mensen laten merken dat de Bijbel voor hen bijzonder is door het boek op een speciale plaats in huis te bewaren, of door er iedere dag uit te lezen. Er zijn ook mensen die de Bijbel als een app op hun telefoon hebben.

Nederlands

De Bijbel kun je lezen in het Nederlands. Vroeger was de Bijbel er nog niet in onze taal. De Bijbel is geschreven in de talen Hebreeuws en Grieks. Dat waren de talen die gesproken werden in de tijd van de Bijbel. Inmiddels zijn er een heleboel vertalingen van de Bijbel in het Nederlands: de Statenvertaling, de NBV21, maar ook bijvoorbeeld de Bijbel in Gewone Taal. De Bijbel in Gewone Taal wordt ook in dit proefjesboek gebruikt. Deze vertaling kun je goed zelf lezen.

Tien keer

Mensen lezen de Bijbel om heel verschillende redenen. Hieronder lees je tien redenen waarom mensen graag de Bijbel lezen:


1. In de Bijbel staan mooie verhalen.
2. De Bijbel helpt je om op God te vertrouwen.
3. De Bijbel helpt je om 'begrijpend lezen' te oefenen.
4. De Bijbel geeft wijze tips voor je leven.
5. De Bijbel geeft hoop voor de toekomst.
6. De Bijbel geeft troost als je verdriet hebt.
7. De Bijbel helpt je om anderen te helpen.
8. De Bijbel kan rust bieden als je je zorgen maakt over nare dingen die er in de wereld gebeuren.
9. De Bijbel helpt je om ook eens op een andere, nieuwe manier naar je eigen mening te kijken.
10. De Bijbel laat zien dat God door alle verhalen heen van de mensen houdt.

Zelf in de Bijbel lezen

Als je elke dag één hoofdstuk uit de Bijbel zou lezen, lees je de hele Bijbel van begin tot eind in drie jaar tijd. Dat kun je alleen doen, maar je kunt ook samen in de Bijbel lezen. Je kunt er met anderen over praten, maar er ook zelf over nadenken.

WAT HEB JE NODIG?

- * EEN MUNT VAN 5 EUROCENT * EEN SPIJKER
- * KRAANWATER EN AFWASMIDDEL * EEN MESJE
- * EEN CITROEN



DOEN

Bijbel lezen

Sla een Bijbel open op een willekeurige bladzijde of kijk op debijbel.nl. Uit welk Bijbelboek ga je lezen? Zet een timer op twee minuten en begin te lezen tot de timer aangeeft dat de twee minuten om zijn. Kun je in het kort vertellen wat je hebt gelezen?

PROEFJE



LAAD JE BATTERIJ OP

Als mensen in de Bijbel lezen, krijgen ze bijvoorbeeld nieuwe hoop, ze voelen zich minder verdrietig, of ze leren iets moois over God. Zo laden ze als het ware hun batterij weer op. Maak je eigen minibatterij.

Aan de slag:

1. Maak de munt en de spijker goed schoon onder de kraan.
2. Maak met het mesje een klein sneetje in de citroen, waar de munt precies in past. Let op: een mesje is scherp!
3. Prik de spijker naast de munt in de citroen.
4. Lik voorzichtig tegelijk aan de munt en aan de spijker. Wat voel je nu?

Zo werkt het:


Het schokje komt door een chemische reactie in de citroen en kan geen kwaad.



WIST JE DAT?

Woord van God

Christenen noemen de Bijbel het woord van God. Ze geloven dat God zelf spreekt door de schrijvers van de Bijbelse teksten. Die schrijvers geven door wat God aan de mensen vertellen wil.



3. HOE MAAKT GOD HET LICHT?

De Bijbel begint bij het begin, bij het ontstaan van de wereld. In het eerste hoofdstuk van de Bijbel lees je over de schepping van de hemel, de aarde, de planten en dieren, en de mensen. Elke dag maakt God iets nieuws en elke dag ziet God hoe mooi het is. God is blij met alles wat Hij maakt.



WIST JE DAT?

Licht nodig?

Kun jij je voorstellen bij een aarde waar het altijd pikdonker is? Er is overal water en er waait een gure, harde wind. Niemand kan leven op zo'n plek. In het begin ziet de aarde er zo uit. Maar God wil iets moois maken van die donkere, lege aarde. Daarom maakt God als eerste het licht. Nu is er leven mogelijk, want zonder licht kun je niet leven en kan er niets groeien. Nu kan de aarde een goede en fijne plek worden. God ziet hoe mooi het licht is.

BIJBEL

Genesis 1:1-5

In het begin maakte God de hemel en de aarde. De aarde was leeg en verlaten. Overal was water, en alles was donker. En er waaide een hevige wind over het water. Toen zei God: 'Er moet licht komen.' En er kwam licht. God zag hoe mooi het licht was. Hij scheidde het licht en het donker. Het licht noemde hij 'dag' en het donker noemde hij 'nacht'. Toen werd het avond en het werd ochtend. Dat was de eerste dag.



Iets maken in het donker

God maakt in het donker het licht. Kun jij iets maken in het donker? Pak een vel papier en kleurpotloden. Maak een tekening terwijl je je ogen dichtdoet. En, hoe ziet de tekening eruit?

DOEN

WAT HEB JE NODIG?

- * EEN MAATBEKER * EEN GLAS * 250 ML WATER
- * EEN ZWARTE WATEROPLOSBARE VILTSTIFT
- * EEN LEEG FLESJE VAN 500 ML, MET DOP
- * 250 ML SLAOLIE



HET DONKERE WATER STAAT VOOR DE AARDE DIE EERST DONKER WAS.

GOD WILDE DAT ER LICHT KWAM.



PROEFJE



LICHT EN DONKER SCHEIDEN

God maakt het licht. Daarna scheidt Hij het licht en het donker. In dit proefje scheid je een lichte en een donkere vloeistof van elkaar.

Uitleg:

De inkt staat voor het donker, de slaolie voor het licht. Kunnen de inkt (het donker) en de slaolie (het licht) van elkaar worden gescheiden?

Aan de slag:

- 1 Schenk 250 ml water in het glas.
- 2 Los de inkt uit de viltstift in het water op door stevig met de stift in het glas te kloppen. Het water wordt donker.
- 3 Giet het water met de opgeloste inkt voorzichtig in het flesje.
- 4 Giet nu de 250 ml slaolie in het flesje.
- 5 Draai de dop er stevig op. Houd het flesje op de kop, schud het flesje en zet het flesje weer neer. Zie je dat het licht van het donker wordt gescheiden?

TIP

In plaats van een zwarte oplosbare viltstift kun je ook een inktpatroon, zwarte voedingskleurstof of verfpoeder gebruiken.

Zo werkt het:

Olie en water mengen niet. De deeltjes van de olie stoten de deeltjes van het water af. Water is zwaarder dan olie. Daardoor zakt het water naar beneden.

4. WAAROM VERSTOPPEN ADAM EN EVA ZICH?

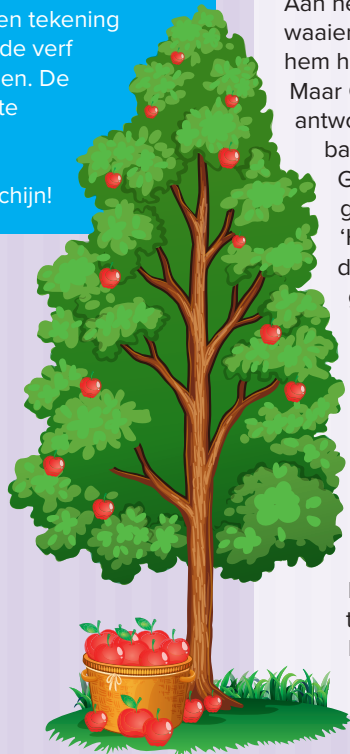
De eerste mensen zijn Adam en Eva. Zij zorgen voor de tuin waar ze met alle dieren wonen. Ze mogen van alle bomen in de tuin eten, behalve van de boom die je leert wat goed is en wat kwaad is. Maar dan is daar de slang: het slimste dier dat God gemaakt heeft. De slang overtuigt Eva met een list om tóch te eten van de boom die je leert wat goed is en wat kwaad is. Ze eet een vrucht van de boom, en ze geeft ook Adam een vrucht. En dan is het helemaal mis ...

DOEN



Verstopt wordt zichtbaar

Kleur een vel papier in met verschillende kleuren wasco, het mag best een dikke laag wasco zijn. Verf zwarte verf over de wasco. Laat de verf goed drogen. Pak een satéprikker of een tandenstoker en maak een tekening door in de verf te krassen. De verstopte kleuren komen tevoorschijn!



BIJBEL



Genesis 3:6-13 en 3:22-23

De vrouw keek naar de boom. De vruchten zagen er mooi en lekker uit, en de vrouw wilde graag alles weten. Ze pakte een paar vruchten en at ervan. Ze gaf er ook één aan haar man, die bij haar was. En hij at er ook van.

Toen begrepen ze dat ze naakt waren. Daarom pakten ze grote bladeren van een vijgenboom, en die bonden ze om hun heupen.

Aan het eind van de middag begon er een frisse wind te waaien. God liep door de tuin. Toen de man en de vrouw hem hoorden, verstopten ze zich tussen de bomen.

Maar God riep de mens: 'Waar ben je?' 'Ik heb me verstopt,' antwoordde de man. 'Toen ik u hoorde in de tuin, werd ik bang. Want ik ben naakt.'

God vroeg: 'Hoe weet je dat je naakt bent? Heb je gegeten van de boom waarvan je niet mocht eten?' 'Het komt door de vrouw die u mij gegeven hebt,' zei de man. 'Zij gaf mij een vrucht en toen heb ik ervan gegeten.'

'Waarom heb je dat gedaan?' vroeg God, de Heer, aan de vrouw. 'Het komt door de slang,' zei ze. 'Die heeft tegen me gelogen en toen heb ik van de boom gegeten.'

(...)

God dacht: Nu zijn de mensen net zoals ik. Ze weten nu wat goed is en wat kwaad is. Maar ik wil niet dat ze ook eten van de boom van het leven.

Als ze vruchten van die boom eten, blijven ze altijd leven. Daarom stuurde God de mensen weg uit de tuin van Eden. Hij had de mens gemaakt van aarde. Nu moesten de mensen voortaan op die aarde gaan werken.

WAT HEB JE NODIG?

- * EEN GROTE GLAZEN VAAS OF GLAS
- * EEN KLEINE GLAZEN VAAS OF GLAS
- * ZONNEBLOEMOLIE



WIST JE DAT?



Adam en Eva

De naam *Adam* betekent: mens. Adam is een woord uit het Hebreeuws. De naam Adam lijkt veel op het Hebreeuwse woord voor 'aarde'. In de eerste drie hoofdstukken van Genesis wordt Adam steeds 'de mens' of 'de man' genoemd. Maar als hij aan het einde van hoofdstuk 3 uit de tuin weggestuurd is, heet hij echt Adam.

De naam *Eva* betekent: leven. Ook Eva heeft in het begin geen naam. Je leest pas dat zij Eva heet als ze weggestuurd is uit de tuin.

PROEFJE



VERSTOPT!

Adam en Eva schamen zich, ze zijn bang geworden. Ze verstopten zich voor God.

Met dit proefje kun je iets laten 'verdwijnen' wat er wel is.

Uitleg:

De grote vaas staat voor de tuin van Eden, de kleine vaas voor Adam en Eva.

Aan de slag:

- 1 Zet de kleine vaas in de grote vaas.
- 2 Vul de grote glazen vaas met de olie tot de kleine glazen vaas er helemaal door bedekt is.
- 3 Wat gebeurt er?

Zo werkt het:

De kleine vaas is niet meer te zien, maar hij is er wel! Dat komt doordat het glas en de zonnebloemolie het licht op dezelfde manier breken. Daarnaast zijn het glas en de olie allebei doorzichtig. Daardoor kun je het glas niet meer onderscheiden van de olie.

5. WIE IS DE EERSTE MOORDENAAR IN DE BIJBEL?

Adam en Eva zijn weggestuurd uit de tuin van Eden. Buiten de tuin krijgen ze hun eerste twee kinderen. Eerst wordt Kaïn geboren, daarna Abel. Kaïn wordt landbouwer, hij brengt God een offer van zijn oogst. Abel wordt herder en hij offert zijn mooiste dier. Dan gebeurt er iets verschrikkelijks: de ene broer vermoordt de andere ...



WIST JE DAT?

De eerste moordenaar

Kaïn en Abel zijn volgens de Bijbel de eerste mensen die geboren worden. Kaïn is de oudste. Zijn naam komt van een woord dat 'cadeau krijgen' betekent. Na zijn geboorte roept zijn moeder Eva blij: 'Ik heb een zoon op de wereld gezet!' Na Kaïn wordt zijn broer Abel geboren. Kaïn doodt zijn broer. Na de moord op zijn broer gaat Kaïn in het land Nod wonen. Hij krijgt een zoon en hij bouwt een stad. Die noemt hij allebei Henoch.

DOEN



Romeinen 12:21

Zoek deze tekst op in de Bijbel en je denkt dan vast gelijk aan het proefje!

BIJBEL

Genesis 4:3-12

Op een keer nam Kaïn wat graan, en dat gaf hij als offer aan de Heer. Ook Abel bracht een offer. Hij slachtte een mooi jong schaap. De Heer keek naar Abel en naar het offer van Abel, maar niet naar Kaïn en naar het offer van Kaïn. Toen werd Kaïn woedend, zijn ogen werden donker. 'Waarom kijk je zo boos?' vroeg de Heer. 'Als je doet wat goed is, dan kun je iedereen aankijken. Als je doet wat slecht is, dan zal het kwaad je te pakken krijgen. Het kwaad wil de baas over je zijn. Maar jij moet sterker zijn dan het kwaad.' Toen zei Kaïn tegen Abel: 'Laten we het veld in gaan.' Daar sloeg Kaïn zijn broer Abel dood. Toen vroeg de Heer aan Kaïn: 'Waar is je broer Abel?' 'Dat weet ik niet,' zei Kaïn. 'Ik hoef toch niet op mijn broer te passen?' De Heer zei: 'Wat heb je gedaan? Kijk, je ziet het bloed van je broer hier op de grond! Jouw misdaad moet gestraft worden. Daarom zal het voortaan slecht met je gaan. Je moet weg van deze plek waar je je broer gedood hebt. Weg van de grond die rood is van het bloed van je broer. Ook al werk je hard op het land, er zal niets meer voor jou groeien. Voortaan moet je over de aarde zwerven!'

WAT HEB JE NODIG?

- * EEN DIEP BORD OF EEN DIENBLAD
- * EEN VAAS MET EEN WAT SMALLERE HALS
- * PINGPONGBALLEN * EEN KAN MET WATER



PROEFJE



VOORKOM HET KWAAD

God zegt tegen Kaïn: 'Jij moet sterker zijn dan het kwaad. Doe wat goed is.' Maar Kaïn vermoordt zijn broer Abel. Het kwaad is de baas over Kaïn. Hoe laat je het goede de baas zijn? Ontdek dat met dit proefje.

Uitleg:

De vaas staat voor ons hart. Het water staat voor het goede van God. Ieder balletje staat voor iets dat niet zo mooi is en in ons hart kan leven. Je kunt denken aan: jaloezie zijn, woedend zijn, verontwaardigd zijn, of agressie voelen. Je kunt die negatieve gevoelens uit je hart krijgen, door je te laten vullen met de goede dingen van God. Zij kunnen de plek innemen van de verkeerde dingen.

Aan de slag:

- 1 Doe de pingpongballen één voor één in de vaas.
- 2 Zet de vaas op het diepe bord of het dienblad.
- 3 Vul de vaas langzaam met water. Wat gebeurt er met de pingpongballen?

Zo werkt het:

De pingpongballen drijven vanzelf uit de vaas. In de pingpongballen zit lucht. Lucht is lichter dan water. Door de opwaartse kracht duwt het water de pingpongballen omhoog.

6. WAAR DENKT GOD AAN ALS WIJ EEN REGENBOOG ZIEN?

De mensen op de aarde leven slecht en doen niet meer wat God wil. God krijgt spijt dat Hij de mensen gemaakt heeft. Hij wil iedereen van de aarde wegvagen. Behalve Noach, omdat hij goed leeft. Noach moet daarom van God een boot bouwen: de ark. Noach gaat met zijn gezin in de boot en er gaan ook veel dieren mee. Veertig dagen lang overstroomt een watervloed de aarde. De hele aarde is 150 dagen lang bedekt met water. Daarna begint het water te zakken. Uiteindelijk kan iedereen weer veilig uit de boot. En dan belooft God iets bijzonders. Een belofte die nog steeds geldt.

BIJBEL

Genesis 9:8-17

Verder zei God tegen Noach en zijn zonen: 'Nu ga ik een belofte doen aan jullie en aan de mensen die na jullie leven. Ik doe die belofte ook aan alle dieren op aarde, aan de wilde en de tamme dieren, aan de vogels en aan alle dieren die uit de boot gekomen zijn. Ik beloof dat ik de mensen en de dieren nooit meer zal doden door een grote overstroming. Er zal nooit meer een overstroming komen die de hele aarde verwoest.'

God zei verder: 'Ik geef jullie voor altijd een teken van mijn belofte. Ik zet mijn boog in de wolken. Dat is het teken van mijn belofte aan jullie en aan alles wat op aarde leeft. Steeds als ik veel wolken over de aarde stuur, zal er een regenboog tevoorschijn komen.'

Dan zal ik denken aan mijn belofte aan jullie en aan alles wat leeft. Nooit meer zal het water iedereen doden en alles verwoesten.

Als de regenboog in de wolken verschijnt, zal ik die boog zien. Dan denk ik aan mijn belofte. Die belofte geldt voor altijd.'



DOEN

Alle kleuren van de regenboog
Wat zijn de zeven kleuren van de regenboog? Een veelgebruikt ezelsbruggetje is ROGGBIV. Zoek maar eens op internet om welke kleuren het precies gaat.



WIST JE DAT?

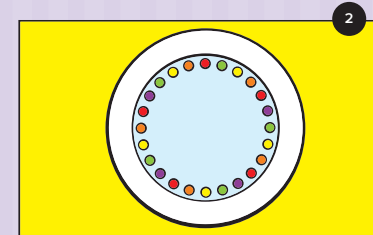


De regenboog

In de Bijbeltekst zegt God dat als Hij de regenboog ziet, Hij denkt aan wat Hij heeft beloofd. In het Bijbelboek Openbaring, hoofdstuk 4 vers 2-3, lezen we dat er bij God altijd een regenboog is: 'Ik zag een troon staan in de hemel. (...) Boven de troon was een schitterende regenboog.'

WAT HEB JE NODIG?

- * EEN ROND, PLAT BORD MET EEN RAND
- * GEKLEURDE SNOEPJES (ZOALS SKITTLES OF SMARTIES)
- * EEN GLAS WARM WATER



PROEFJE



MAAK JE EIGEN REGENBOOG

Met gekleurde snoepjes kun je zelf een mooie regenboog maken.

Aan de slag:

- 1 Leg de snoepjes naast elkaar langs de rand van het bord.
- 2 Zorg ervoor dat er steeds verschillende kleuren naast elkaar liggen.
- 3 Schenk voorzichtig een beetje warm water in het midden van het bord, zodat alle snoepjes in het water liggen. Even wachten, en kijk wat er gebeurt!

Zo werkt het:

De laagjes op Skittles en Smarties bestaan vooral uit suiker en kleurstof. De suiker en de kleurstof lossen op in warm water en trekken er gekleurde banen in.

7. WAAROM BLIJVEN DE MENSEN OP AARDE NIET BIJ ELKAAR WONEN?

De mensen willen op aarde bij elkaar blijven wonen. En ze willen beroemd worden. Daarom bouwen ze een hoge toren. Maar God is het hier niet mee eens. Hij zorgt ervoor dat de mensen zich toch over de aarde verspreiden.



WIST JE DAT?

De toren van Babel

Babel (of Babylon) was al zo'n 2000 jaar voor Christus een belangrijke plaats. Later werd het de hoofdstad van het grote Babylonische Rijk. De stad lag aan de rivier de Eufraat, in wat nu Irak is. De naam Babel heeft volgens het Bijbelverhaal iets te maken met een Hebreeuws woord: *baalal*. Dat betekent zoiets als: ervoor zorgen dat mensen elkaar niet meer kunnen verstaan. En dat is precies wat er in Babel gebeurt: God zorgt ervoor dat de mensen elkaar niet meer kunnen verstaan doordat de mensen ineens allemaal een andere taal spreken.



Omgekeerd lezen

In dit verhaal gaat iedereen een andere taal spreken, en kunnen de mensen elkaar niet meer verstaan. Dit verhaal past mooi bij het verhaal van Pinksteren. In dit verhaal krijgen de leerlingen van Jezus de heilige Geest, en gaan ze ook in allerlei verschillende talen spreken. Daardoor kunnen alle mensen alles in hun eigen taal verstaan. De mensen zijn verspreid over de aarde, maar toch kan iedereen nu het goede nieuws over Jezus begrijpen. Precies het omgekeerde van wat er gebeurt in het verhaal over de toren van Babel. Lees het verhaal over Pinksteren maar eens in het Bijbelboek Handelingen, hoofdstuk 2.

BIJBEL

Genesis 11:1-9

Heel lang geleden sprak iedereen op aarde dezelfde taal. De mensen trokken toen van de ene plaats naar de andere. Zo kwamen ze op een keer in het oosten, in Babylonië. Ze gingen daar wonen in een dal.

Toen zeiden de mensen tegen elkaar: 'Laten we van klei stenen bakken.' Zo maakten ze bakstenen om mee te bouwen. Ze gebruikten teer om de stenen aan elkaar vast te maken. Toen zeiden ze: 'Laten we een stad gaan bouwen met een toren die tot in de hemel komt. Dan worden we heel beroemd. En als we in die stad blijven, raken we niet over de hele aarde verspreid.'

Toen kwam de Heer naar de aarde. Hij kwam kijken naar de stad en de toren die de mensen aan het bouwen waren. Hij zei: 'De mensen zijn nu één volk en ze spreken allemaal dezelfde taal. Wat ze hier doen, is nog maar het begin. Straks kunnen ze alles doen wat ze bedenken. Laat ik naar ze toe gaan. Ik zal ervoor zorgen dat ze elkaar niet meer kunnen verstaan.'

Toen verspreidde de Heer de mensen over de hele aarde. Ze stopten met de bouw van de stad.

Die stad wordt Babel genoemd. Daar zorgde de Heer ervoor dat de mensen elkaar niet meer konden verstaan. En dat ze overal op aarde gingen wonen.



DOEN

WAT HEB JE NODIG?

- * EEN DIEP BORD * EEN GLAS WATER
- * GEMALLEN PEPER * AFWASMIDDEL



PROEFJE



OVERAL OP AARDE

De mensen verspreiden zich over de hele wereld.

Lukt het jou een stof te verspreiden?

Uitleg:

De peper staat voor de mensen op de aarde. De wijsvinger met het afwasmiddel staat voor het ingrijpen van God.

Aan de slag:

- 1 Spoel het bord goed af met water. Vul het bord met wat water.
- 2 Strooi wat peper over het water.
- 3 Doe een druppel afwasmiddel op je wijsvinger.
- 4 Leg je wijsvinger op het water in het midden van het bord.

Blijf naar het water kijken en zie wat er gebeurt!

Zo werkt het:

Water bestaat uit kleine deeltjes die aan elkaar trekken. Daardoor heeft water aan het oppervlak een sterk laagje: oppervlaktespanning. Als je afwasmiddel in het water doet, verbreekt je die spanning, waardoor de peper gaat bewegen.

8. HOE HEET GOD?



WIST JE DAT?

De naam van God

In dit verhaal vertelt God zijn naam aan Mozes. In het Hebreeuws bestaat die naam uit vier medeklinkers: *jhwh*. Deze letters vind je in een Hebreeuws werkwoord, *haja*, dat 'zijn' betekent. Als God zijn naam vertelt, zegt Hij: 'Ik ben degene die er altijd is.' Aan de naam kun je dus zien dat God er altijd wil zijn voor mensen.

DOEN



Je eigen naam

Sommige kinderen krijgen van hun ouders een bijzondere naam met een bepaalde betekenis. Soms als roepnaam, soms als tweede naam. Dat kan een Bijbelse naam zijn, of misschien wel een naam uit de familie. Heb jij een Bijbelse naam? Ken je de betekenis van je naam? En weet je waarom je jouw naam hebt gekregen? Vraag het anders maar eens aan je moeder of vader.



Mozes is een Israëliet, maar hij woont in Egypte. Mozes groeit op in het paleis van de farao, de koning van Egypte. Als Mozes volwassen is, slaat hij op een dag een Egyptenaar dood die een Israëliet slaat. Als de farao dat hoort, vlucht Mozes in de richting van Midjan. Daar gaat hij wonen. Op een dag is Mozes de schapen aan het hoeden, en komt hij bij de berg Horeb. Hij ziet een struik die in brand staat maar die toch niet lijkt te verbranden. Mozes gaat bij de struik kijken, en dan spreekt God vanuit de struik tegen hem.

BIJBEL

Exodus 3:5-15

De Heer zei: 'Kom niet dichterbij, en trek je schoenen uit. Want je staat op heilige grond. Ik ben de God van je vader, ik ben de God van Abraham, Isaak en Jakob.' Toen hield Mozes zijn handen voor zijn gezicht, want hij durfde niet naar God te kijken.

(...)

De Heer zei: 'Ik stuur jou naar de farao. Want ik heb gehoord hoe de Israëlieten om hulp roepen. En ik heb gezien hoe de Egyptenaren hen onderdrukken. Jij moet mijn volk uit Egypte weghalen.'

Maar Mozes zei tegen God: 'Ik? Moet ik naar de farao gaan en de Israëlieten uit Egypte weghalen? Dat kan ik niet.' God zei: 'Ik zal altijd bij je zijn. Jij zult het volk uit Egypte weghalen, en hier op deze berg zullen jullie mij vereren. Dan zul je zeker weten dat ik je gestuurd heb.'


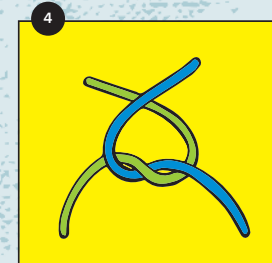


Mozes zei: 'Ik moet dus tegen de Israëlieten zeggen dat de God van hun voorouders mij gestuurd heeft. Maar wat moet ik zeggen als ze vragen hoe die God heet?'

Toen zei God: 'Ik ben degene die er altijd is.

Je moet tegen de Israëlieten zeggen dat 'Ik ben er altijd' je gestuurd heeft. Dat zal mijn naam zijn. Zo moeten ze mij voortaan noemen. Ik ben de Heer, de God van hun voorouders, de God van Abraham, Isaak en Jakob.'

WAT HEB JE NODIG?

* TWEE WOLLEN DRAADJES VAN 30 CENTIMETER IN TWEE VERSCHILLENDE KLEUREN, DE DIKTE EN HET MATERIAAL MOETEN HETZELFDE ZIJN * EEN SCHAAR



PROEFJE



GOD IS ERBIJ

God is er altijd bij, dat is zijn naam. Verbeeld met twee touwtjes hoe God altijd bij je is.

Uitleg:

Het ene touwtje staat voor God, het andere voor jou.

Aan de slag:

- 1 Leg de twee touwtjes naast elkaar.
- 2 Leg het rechteruiteinde over het linkeruiteinde, je hebt nu een X.
- 3 Neem het rechteruiteinde en haal dat onder het linkerdraadje door en er weer overheen. Het rechteruiteinde ligt nu links.
- 4 Leg dezelfde twee uiteinden weer als een X over elkaar heen. Het rechterdraadje, dat even links lag, komt nu weer rechts en ligt bovenop.
- 5 Haal dit rechteruiteinde weer onder de draad door en er weer overheen.
- 6 Trek nu de korte uiteinden strak. Trek de lange uiteinden strak. Trek het korte en het lange uiteinde samen strak. Duw met je nagels de knoop goed dicht en trek weer heel strak. Nu kun je de kleine uiteinden dicht bij de knoop afknippen. Trek aan de lange uiteinden. Merk je dat de knoop zo goed verbonden is dat de touwtjes niet losraken van elkaar? De touwtjes zijn en blijven nu één touwtje.

TIP

Maak het touwtje vast om je pols.